

# BOULANGERIE PATISSERIE



## CHIFFRES CLÉS

PANEL NATIONAL : 120

- Nombre d'entreprises dont le fonds est vendu  
**115**
- CA H.T. moyen de N-1  
**322 998 €**

- EBE moyen de N-1  
**58 614 €**
- Prix de Vente moyen de l'incorporel  
**178 176 €**
- Prix de Vente Global moyen (hors construction)  
**219 651 €**
- % d'entreprises vendues
  - dont PV Incorporel = 0  
**4,2**
  - dont PV Incorporel > 0  
**95,8 %**

### VALEUR DE CESSION 2021

(SUR CHIFFRES EXERCICE 2020)

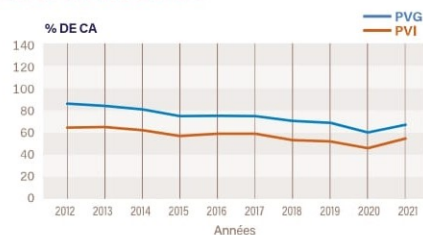
- % du PVG moyen / C.A. HT N-1  
**68,0 %**
- % du PVI moyen / C.A. HT N-1  
**55,16 %**
- PVG moyen / EBE moyen  
**3,7**

### COMPARATIF VALEUR DE CESSION 2021

(SUR CHIFFRES EXERCICE 2019) HORS EFFET COVID

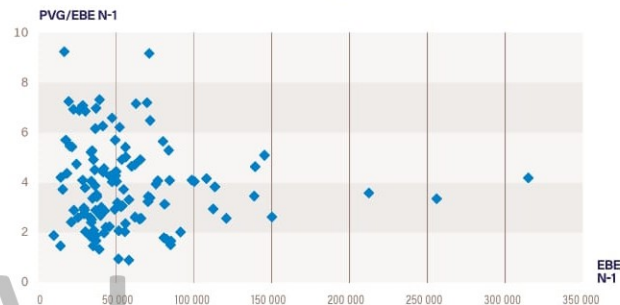
- % du PVG moyen / CA HT N-2  
**66,81 %**
- % du PVI moyen / CA HT N-2  
**54,20 %**
- PVG moyen / EBE moyen  
**3,9**

## TENDANCES



## BOULANGERIE PATISSERIE

### RAPPORT ENTRE LE PRIX DE VENTE GLOBAL (HORS CONSTRUCTION) ET L'EBE N-1

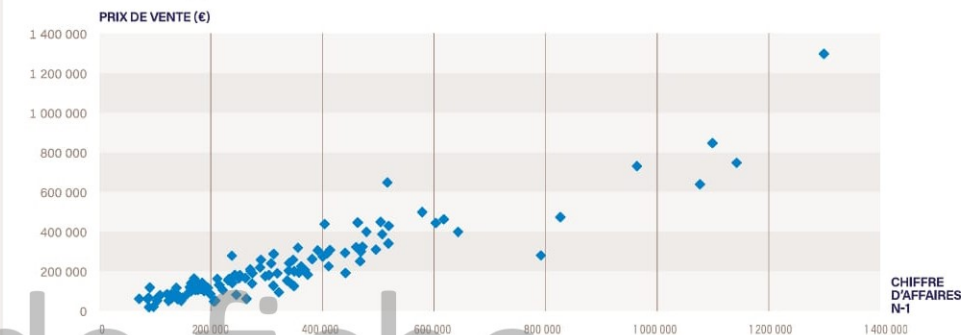


### ANALYSE PAR RÉGIONS



	PVG/CA	PVI/CA	PVG/EBE
NO	67,90	56,57	3,7
NE	57,88	44,92	4,0
SO	63,69	47,71	3,0
SE	68,42	53,42	3,5
RP	-	-	-

### PRIX DE VENTE GLOBAL (HORS CONSTRUCTION) EN FONCTION DU CHIFFRE D'AFFAIRES N-1



### PRIX DE VENTE DE L'INCORPOREL EN FONCTION DU CHIFFRE D'AFFAIRES N-1

